




Nasse Flecken, Wasseraustritt, Rohrbruch ... muss keine Katastrophe sein!


TIPP: Achten Sie darauf, diese Reparatur / Schadensbehebung rasch durchzuführen.
Versicherungen haben in ihren Verträgen den Passus "Allmählichkeit".

Mit anderen Worten: Sie sind verpflichtet, den Schaden ehest möglich zu beheben und einzugrenzen (... wenn Sie die Kosten ersetzt haben wollen.)

1.	Nasse Flecken unter Badewannen und Duschtassen. Diese Flecken entstehen an der Decke im Geschoß darunter. Gleich vorweg: Das muss nicht tragisch sein, meist ist das leicht zu beheben. Gehen Sie wie folgt vor:	
	Schritt 1: Steigen Sie auf eine Leiter und zeichnen Sie mit einem weichen Bleistift die Ränder der nassen Flecken an.	
	Schritt 2: Beobachten Sie täglich, ob die Flecken größer werden, oder kleiner! Achten Sie dabei auf Ihr Dusch- oder Badeverhalten und stellen Sie fest, was dabei mit den Flecken passiert. Werden diese größer, dann ist sehr wahrscheinlich die Siliconfuge bei Ihrer Duschtasse oder Badewanne undicht, kaputt! Schritt 3: Es macht keinen Sinn, da zu "flicken"! Das Wasser hat einen kleinen "Kopf"! Das alte Silicon muss herausgekratzt werden und eine völlig neue Fuge hergestellt werden. Alles andere ist Pfusch!	

2.	Nasser Fleck an der Decke oder an der Wand: (Nicht unter Wanne und Duschtasse!) Zeichnen Sie mit einem weichen Bleistift die Ränder der nassen Flecken an. Beobachten Sie, ob der Fleck größer wird! Wenn das der Fall ist, brauchen Sie einen Installateur.	
-----------	--	---

3.	Leichter Wasseraustritt Damit ist gemeint: Wenn Sie etwas unterstellen können, bis Hilfe kommt, bzw. das Wochenende vorüber ist, dann sparen Sie Kosten für einen Wochenendeinsatz und der kann teuer werden. Natürlich muss das auch möglich sein, ohne dass das Auffanggefäß in den Nachtstunden übergeht. Drehen Sie in diesem Fall in der Nacht die Wasserabspernung ab!	
-----------	--	---

4.	Starker Wasseraustritt <ul style="list-style-type: none">• Sofort Wohnungs- oder Hausabspernung abdrehen!• Organisieren sie den zuständigen Hausmeister• Wohnungsgenossenschaften haben meist Notdienste, mit denen sie zusammenarbeiten.• Organisieren Sie einen Installateur	
-----------	--	---